
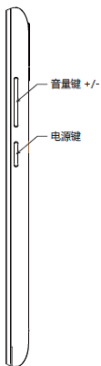
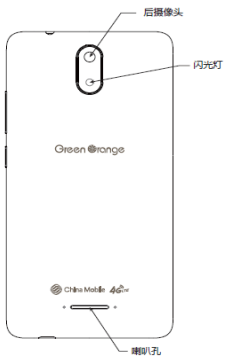


欢迎使用青橙手机

本指南会告诉您如何开始使用手机及其重要功能。如果本指南未解决您的疑问，请拨打青橙服务热线：400-821-5000。

按键和组件功能介绍





距离感应器：该部件会自动检测环境光的强度，根据环境光调整屏幕亮度，方便您的使用。当您打电话时，该部件会自动检测人体和手机的距离，如果人体离手机很近，手机会将屏幕关闭，以免误触某些功能。在耳机通话、免提通话状态下红外功能无效。


音量键：调节音量。

电源键：长按该键可开机/关机；短按一下该键可以给屏幕上锁（来电界面、通话界面除外）；长按电源键 8 秒以上，可以强制重启系统。

HOME 键：当某个应用程序正在运行时，点击一下 HOME 键可以使应用程序在后台运行；在其它任何主屏幕点击一下该键，可快速返回到首页主屏幕。

返回键：返回至上一级界面

概览键：显示最近使用过的应用列表

短按右下角的“”进入一键清理缓存功能

电源键+音量下键：截取当前屏幕的图片

手机装配图

安装 SIM 卡：本手机不支持热插拔功能，需要关闭手机、断开与充电器的连接才可以安装和取出 SIM 卡。

- 1、 将电池后盖打开（如图 1）；
- 2、 将电池取出（如图 2）；
- 3、 将 SIM 卡与 TF 卡安装在指定位置（如图 3）。

开电池盖



图 1

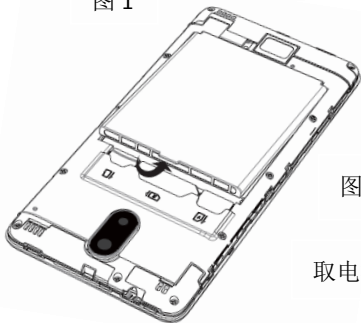
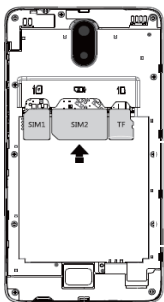


图 2

取电池



将SIM卡与TF卡安装在
指定位置

图 3

SIM 卡说明：

1. 卡槽 1 支持 Micro SIM 卡，卡槽 2 支持 Normal SIM 卡。
2. 只支持移动卡和联通卡(只支持 2G)，不支持电信卡。
3. 当设置其中一张卡为 4G/3G 网络时，另一张卡只支持 2G。


锁屏与解锁

请按电源键锁屏，再次轻按电源键点亮屏幕，
长按电源键可调出手机选项功能列表。



桌面管理

长按任意图标/插件，此时插件可拖动变换位置。将一个图标拖到另一个图标上会自动创建文件夹，您还可以对文件夹重新命名。

按住图标拖向屏幕上方的“”“垃圾桶图标”，可卸载部分内置应用和第三方应用程序，完成后，图标将消失。



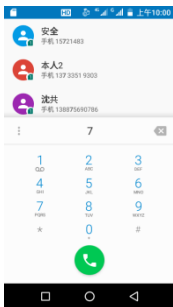
下拉窗口

轻按状态栏向下滑动，可以调出下拉窗口，您可以查看未接来电、短信及应用通知等。窗口下方图标按钮为快捷开关，您可以快速开启关闭 WLAN、数据流量、GPS、蓝牙等功能。



电话

支持智能拨号功能，更高效、更准确。您只需在拨号键盘界面输入想要查找的电话号码中某几个连续数字或联系人姓名中的首字母，便可轻松找到。除了通讯录，您还可以点击短信、电子邮件、浏览器等位置中的电话号码呼出电话。



讯飞输入法

讯飞输入法，大容量词库，炫彩主题，多种键盘方式。点击“**中/英**”键可切换中文、英文，点击“**☑**”键可切换输入方式，用手指向左滑动，点击“**⚙**”键可调出输入法设置。



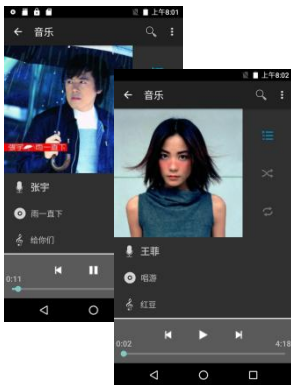
浏览器

全新优化型内核浏览器，丰富的网址导航，窗口式的界面设计，一切为您带来畅快的浏览体验。




音乐

进入音乐，您可以点击上方列表来选择进入艺术家、专辑、歌曲和播放列表里听音乐。您也可以插入耳机轻按菜单键，点击音效，来设置您的个性化音效。



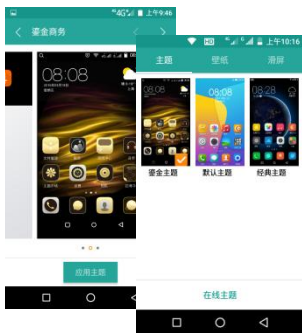
相机

支持自动对焦、全景拍照、微笑快门、人脸美化、手势拍照、语音拍照、零延迟拍照、计时自拍等多种功能，大大提升和丰富拍摄体验。还支持内置 HDR 高动态光照渲染技术，还原更真实拍摄效果。拍摄完成后点击拍照按钮旁的图片预览框，可快速通过，彩信，蓝牙等方式分享您捕捉的精彩瞬间。



主题风格

内置丰富的主题、壁纸滑屏方式，同时提供在线资源下载。用户按照自己的个性化需求定制自己手机的主题风格，进入主题详情，点击下方的‘应用主题’，设置主题成功。



非环保类物质或元素的名称及含量的说明


1. 本产品电磁辐射比吸收率（SAR） \leq 2.0W/kg，符合国家标准 GB21288-2007 的要求

2. 产品中非环保类物质或元素的名称及含量

部件名称	有毒有害物质或元素					
	铅(Pb)	汞(Hg)	镉(Cd)	六价铬(Cr ⁶⁺)	多溴联苯(PBB)	多溴二苯醚(PBDE)
PCBA及组件	X	○	○	○	○	○
外壳	○	○	○	○	○	○
电池	X	○	○	○	○	○
配件	○	○	○	○	○	○

○：表示该有毒有害物质在该部件所有均质材料中的含量均在SJ/T11363-2006标准规定的限量要求以下。

×：表示该有毒有害物质至少在该部件的某一均质材料中的含量超出SJ/T11363-2006标准规定的限量要求。

	<p style="text-align: center;">本产品的“环保使用期限”为10年，其标识如左图所示。电池等可更换部件的环保使用期限可能与产品的环保使用期限不同。只有在本使用说明书所述的正常情况下使用本产品时，“环保使用期限”才有效。</p>
--	---

注：本产品外壳部件均采用无毒无害的环保材料制造，含有有毒物质或元素的部件部分因全球的技术发展水平限制而无法实现有毒有害物质或元素的完全替代，但是有毒有害物质只占有本产品的极其微小的含量，长期使用不会对人体产生危害，产品实际配置以装箱单为准。

【说明】：本操作指南可能因软件版本变化界面有所不同，恕不另行通知。在法律允许的范围内，青橙公司保留对相关信息进行即时更改的最终解释权。